



Der Aufbau des Regelwerks Resource Description and Access (RDA)

Erste Sitzung der RDA-Schulungsgruppe BVB/KOBV
am 13.11.2014

Monika Schindler, Fachbereich Archiv- und
Bibliothekswesen der FHVR

RIDA TOOLKIT
RESOURCE DESCRIPTION & ACCESS

RDA | WERKZEUGE | RESSOURCEN

- RDA [DE]

- Vorwort zur deutschen Übersetzung der RDA
- RDA-Inhaltsverzeichnis
- + 0: Einleitung
- Abschnitt 1: Erfassen der Merkmale von Manifestationen und Exemplaren
 - + 1: Allgemeine Richtlinien zum Erfassen der Merkmale von Manifestationen und Exemplaren
 - + 2: Identifizierung von Manifestationen und Exemplaren
 - + 3: Beschreibung der Datenträger
 - + 4: Bereitstellung von Bezugs- und Zugangsinformationen
- Abschnitt 2: Erfassen der Merkmale von Werken und Expressionen
 - + 5: Allgemeine Richtlinien zum Erfassen der Merkmale von Werken und Expressionen
 - + 6: Identifizierung von Werken und Expressionen
 - + 7: **Beschreibung des Inhalts**
- Abschnitt 3: Erfassen der Merkmale von Personen, Familien und Körperschaften
 - + 8: Allgemeine Richtlinien zum Erfassen der Merkmale von Personen, Familien und Körperschaften
 - + 9: Identifizierung von Personen
 - + 10: Identifizierung von Familien
 - + 11: Identifizierung von Körperschaften
- Abschnitt 4: Erfassen der Merkmale von Begriffen, Gegenständen, Ereignissen und Geografika
 - 12: Allgemeine Richtlinien zum Erfassen der Merkmale von Begriffen, Gegenständen, Ereignissen und Geografika
 - 13: Identifizierung von Begriffen
 - 14: Identifizierung von Gegenständen
 - 15: Identifizierung von Ereignissen
 - + 16: Identifizierung von Geografika
- Abschnitt 5: Erfassen der Primärbeziehungen zwischen Werk, Expression, Manifestation und Exemplar
 - + 17: Allgemeine Richtlinien zum Erfassen der Primärbeziehungen
- Abschnitt 6: Erfassen der Beziehungen zu Personen, Familien und Körperschaften, die mit einer Ressource in Verbindung stehen
 - + 18: Allgemeine Richtlinien zum Erfassen der Beziehungen zwischen einer Ressource und den mit ihr in Verbindung stehenden Personen, Familien und Körperschaften
 - + 19: Personen, Familien und Körperschaften, die mit einem Werk in Verbindung stehen

[1] 2 3 4 5

7.0 Ziel und Geltung
Dieses Kapitel stellt die Verbindung zwischen den Elementen in Kapitel 7.0 her. Nicht alle Elemente, die in der Beschreibung der Ressource vorkommen, sind für die Beschreibung der Ressource erforderlich. Für Richtlinien zum Erfassen der Merkmale von Manifestationen und Exemplaren, Werken und Expressionen, Personen, Familien und Körperschaften, Begriffen, Gegenständen, Ereignissen und Geografika, Primärbeziehungen zwischen Werk, Expression, Manifestation und Exemplar sowie Beziehungen zu Personen, Familien und Körperschaften, die mit einer Ressource in Verbindung stehen, siehe die entsprechenden Abschnitte in Kapitel 7.0.

7.1 Allgemeine Richtlinien zum Erfassen der Merkmale von Manifestationen und Exemplaren

7.1.1 **Informationsquellen**
Nehmen Sie die folgenden Informationen für weiterführende Informationen in Betracht:

7.2 Art des Inhalts

7.2.1 **Grunddaten**

7.2.1.1

7.2.1.2

7.2.1.3

Über uns | Hilfe | Feedback

Schulungsunterlagen und Infos

- Schulungsunterlagen der AG RDA im **RDA-Info-Wiki** > Schulungen
<https://wiki.dnb.de/display/RDAINFO/RDA-Info>
- Dort wird auch verlinkt zu Schulungs- und Infomaterialien der DNB bzw. auch direkt zugänglich über die Website der DNB > Standardisierung > Internationalisierung > RDA
- Im Folgenden Auszüge aus den Schulungsunterlagen der AG RDA
→ **Modul 1: Grundlagen der RDA**

R | D | A

RESOURCE DESCRIPTION & ACCESS

Willkommen im RDA-Informations-Wiki der Deutschen Nationalbibliothek

Auf diesen Seiten möchten wir mit Ihnen Informationen zu dem internationalen Regelwerk Resource Description and Access (RDA) und zum Stand der Arbeiten für die Einführung der RDA in der DNB austauschen.

Wir freuen uns auf Ihre Beiträge, Anregungen und Kommentare.

Sie erreichen uns unter folgender Mail-Adresse: rda-info@dnb.de

Allgemeines

Hier finden Sie allgemeine Informationen und Neues aus dem RDA-Projekt.

RDA

Hier finden Sie alles zum Regelwerk, der Implementierung von RDA, sämtliche Beschlüsse sowie Zeitpläne und Organisatorisches zum RDA-Projekt im deutschsprachigen Raum.

RDA International

Unter RDA International finden Sie eine Übersicht über RDA im nicht-deutschsprachigen Raum, sowie alles zu RDA in der Library of Congress, sämtliche Informationen zum Joint Steering Committee for Development of RDA, der European RDA Interest Group (EURIG) und der IFLA Cataloguing Section.

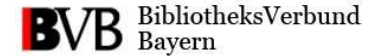
Veranstaltungen zu RDA

Hier erhalten Sie Informationen zu Veranstaltungen zu RDA, sowie Unterlagen zu Vorträgen.

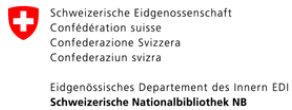
Schulungen

Unter RDA Schulungen befinden sich alle Informationen zu den RDA Schulungen, Schulungen der DNB und den GND-Schulungen.

Technische Implementierung



Schulungsunterlagen AG RDA



Grundlagen der RDA

Inhalt

Teil 1 - Grundlagenmodelle für RDA

- ICP, **FRBR**, FRAD, (FRSAD)

Teil 2 – Resource Description and Access (RDA)

- Entstehung und Organisation
- **Struktur und Inhalt**
- RDA Toolkit
- Terminologie der RDA

Grundlagen der RDA

Statement of International Cataloguing Principles

(2009)

Familie der „Functional Requirements“

- for Bibliographic Records (FRBR) (1998, 2008)
- for Authority Data (FRAD) (2009)
- for Subject Authority Data (FRSAD) (2010)



Functional Requirements for Bibliographic Records (FRBR)

Benutzeranforderungen:

Finden, Identifizieren, Auswählen und Zugang erhalten

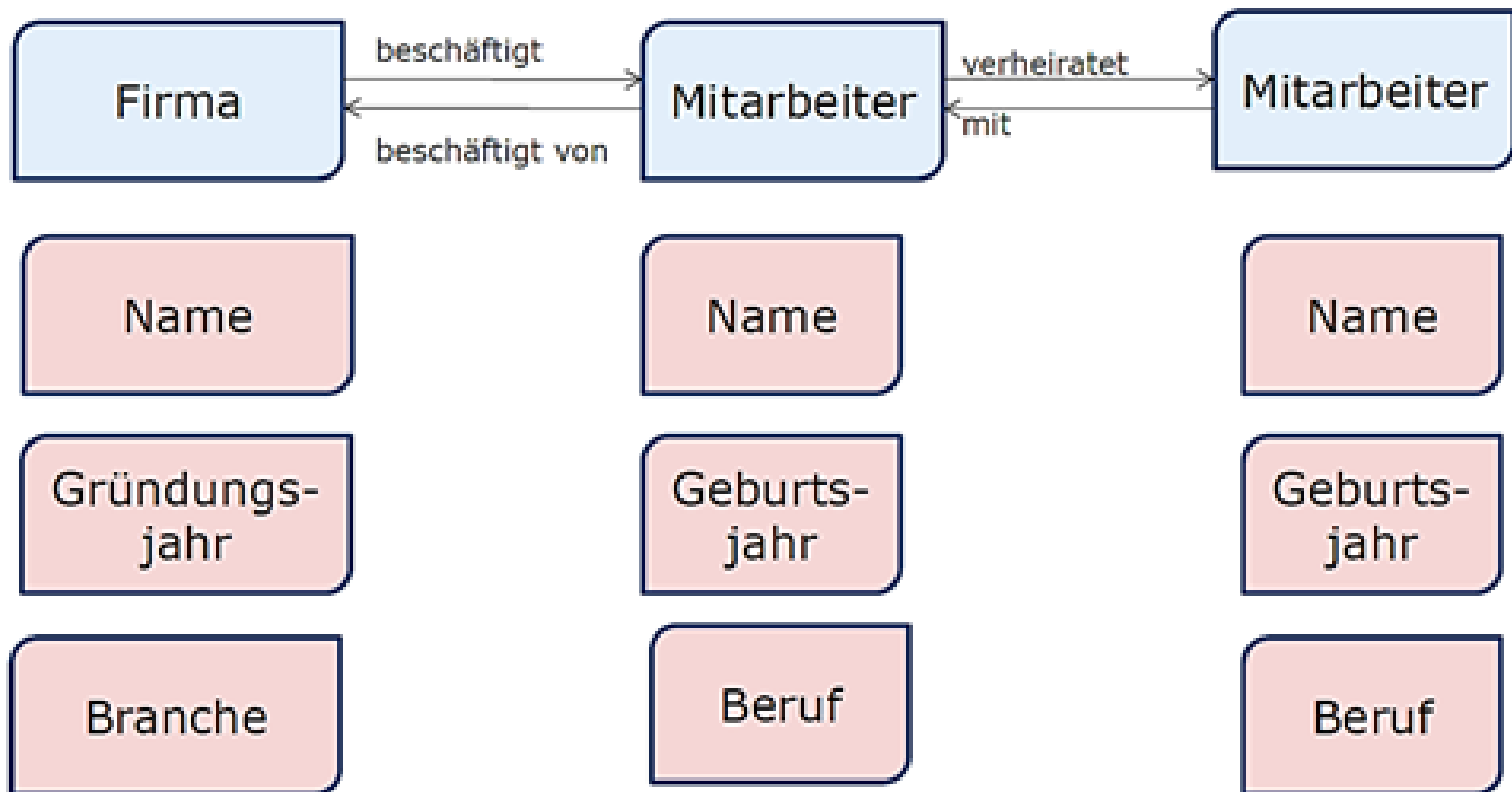
Entität:

ein eindeutig zu bestimmendes Objekt, das durch bestimmte Merkmale (Attribute) charakterisiert wird

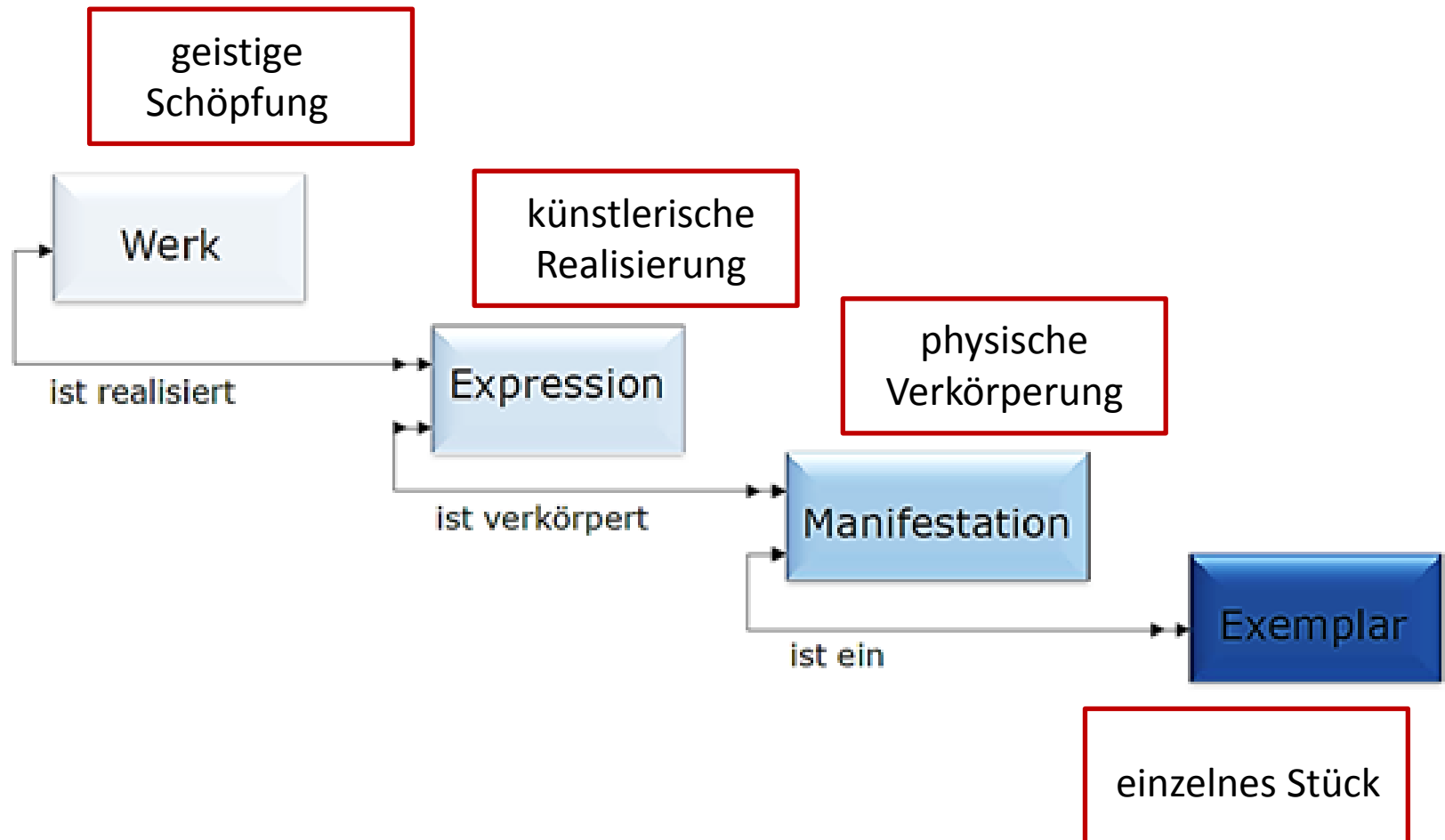
Beziehung (Relation):

Verbindung zwischen zwei oder mehreren Entitäten

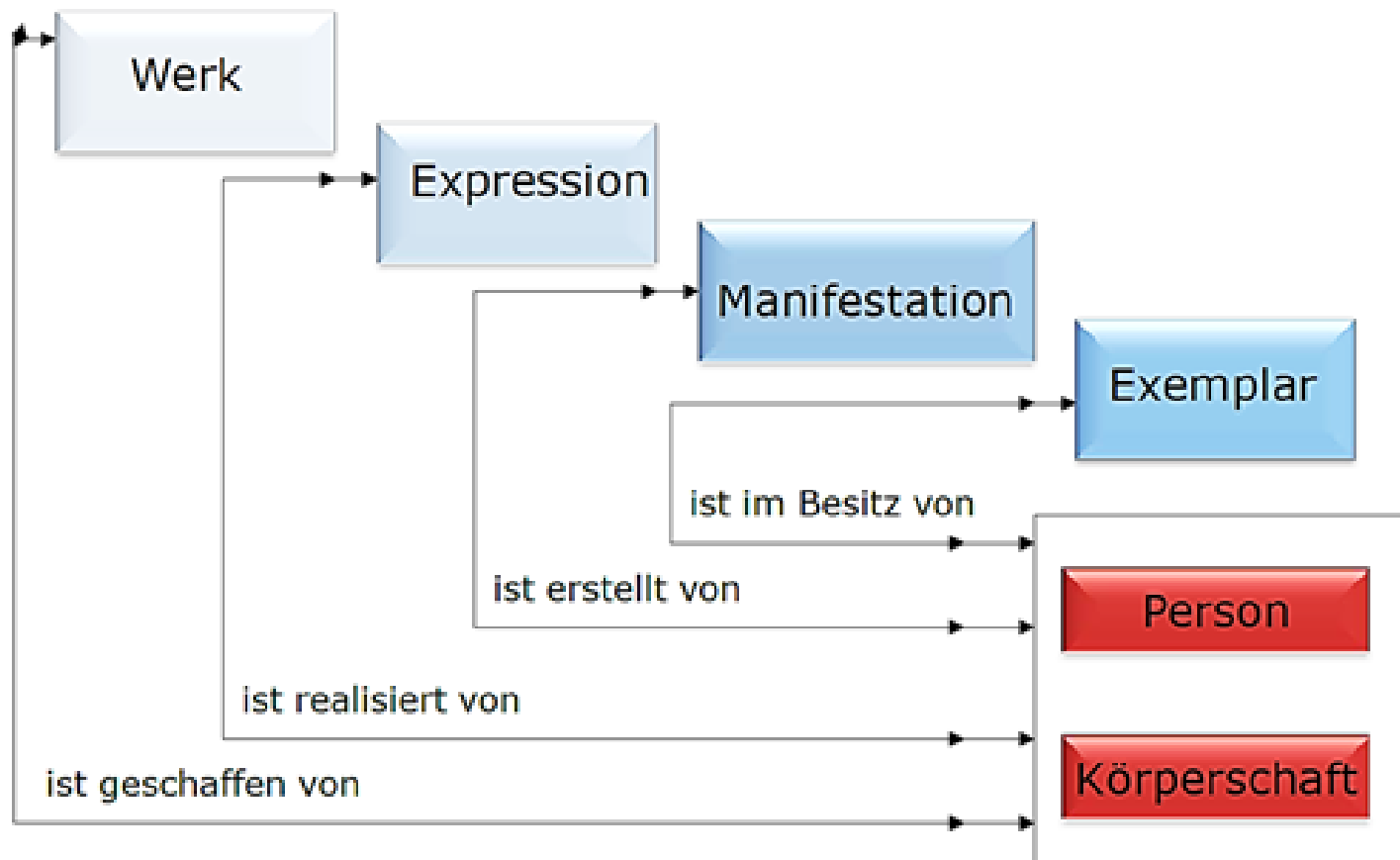
Entitäten/Merkmale/Beziehungen



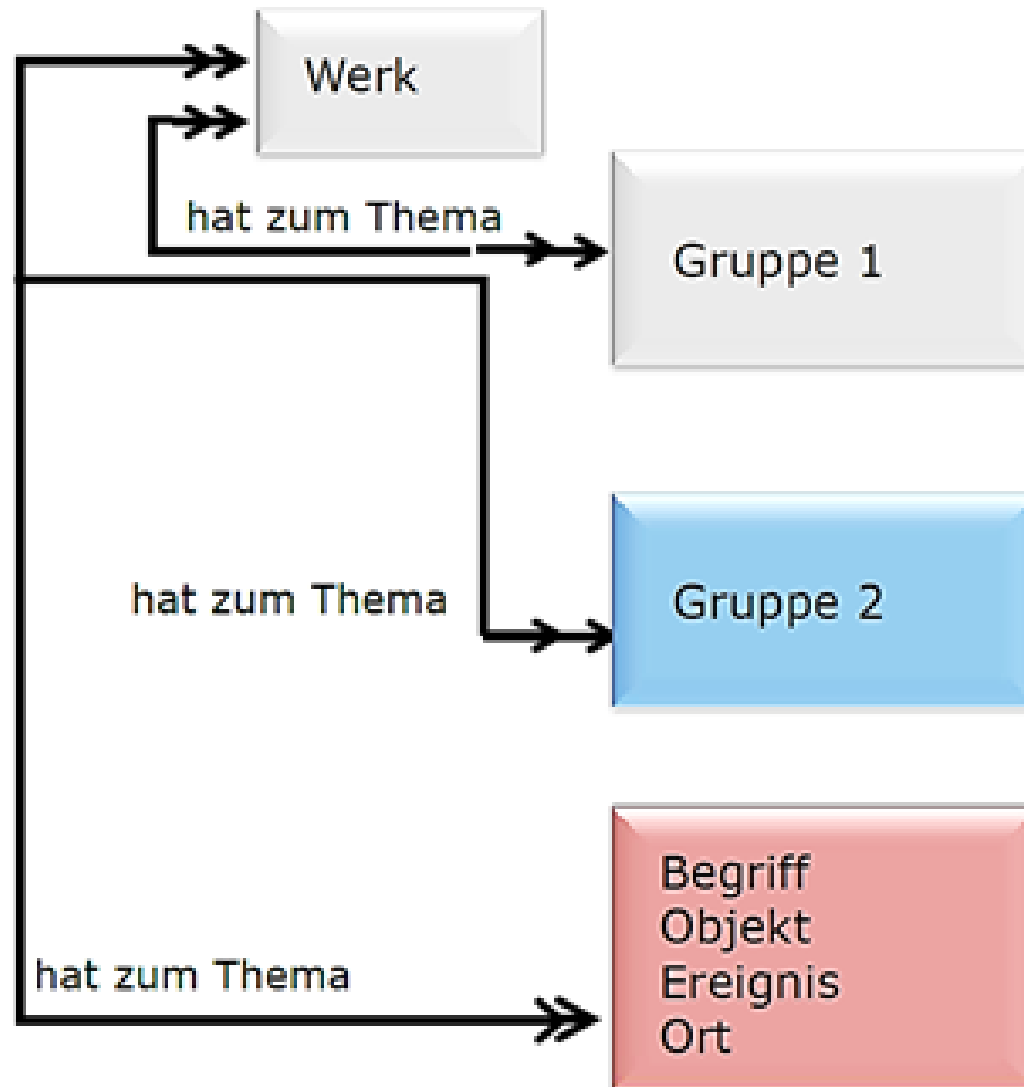
FRBR-Entitäten der Gruppe 1



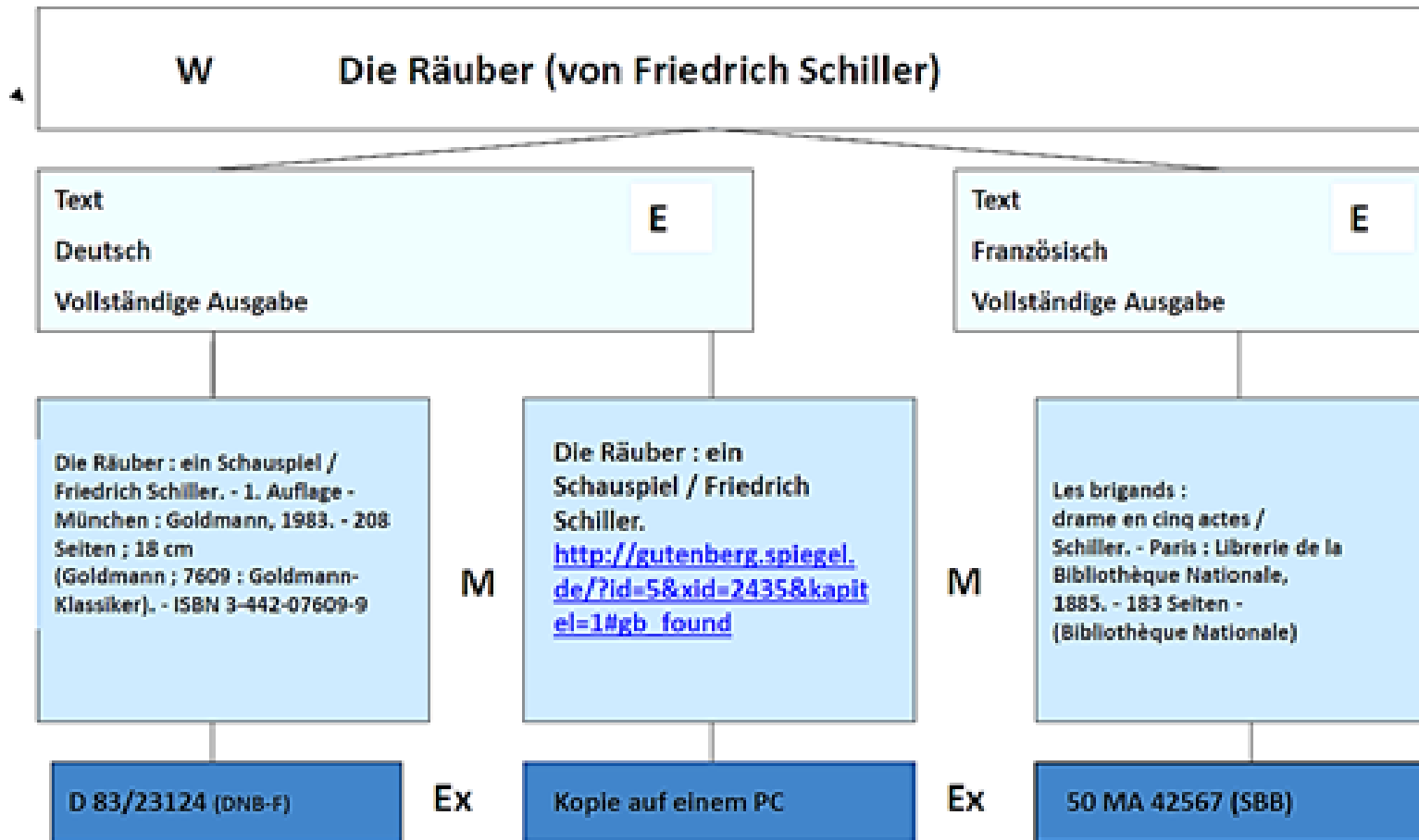
FRBR-Entitäten der Gruppe 2



FRBR-Entitäten der Gruppe 3



FRBR-Beispiel 1



Resource Description and Access

1. Entstehung und Organisation
2. RDA Toolkit
3. Struktur und Inhalt



Struktur und Aufbau von RDA orientieren sich an den FRBR!

Aufbau des RDA-Regelwerkstexts

- Kapitel 0: Einleitung

- Zwei Hauptteile

Abschnitte 1 – 4: Merkmale der Entitäten

Abschnitte 5 – 10: Beziehungen zwischen den Entitäten

- Anhänge

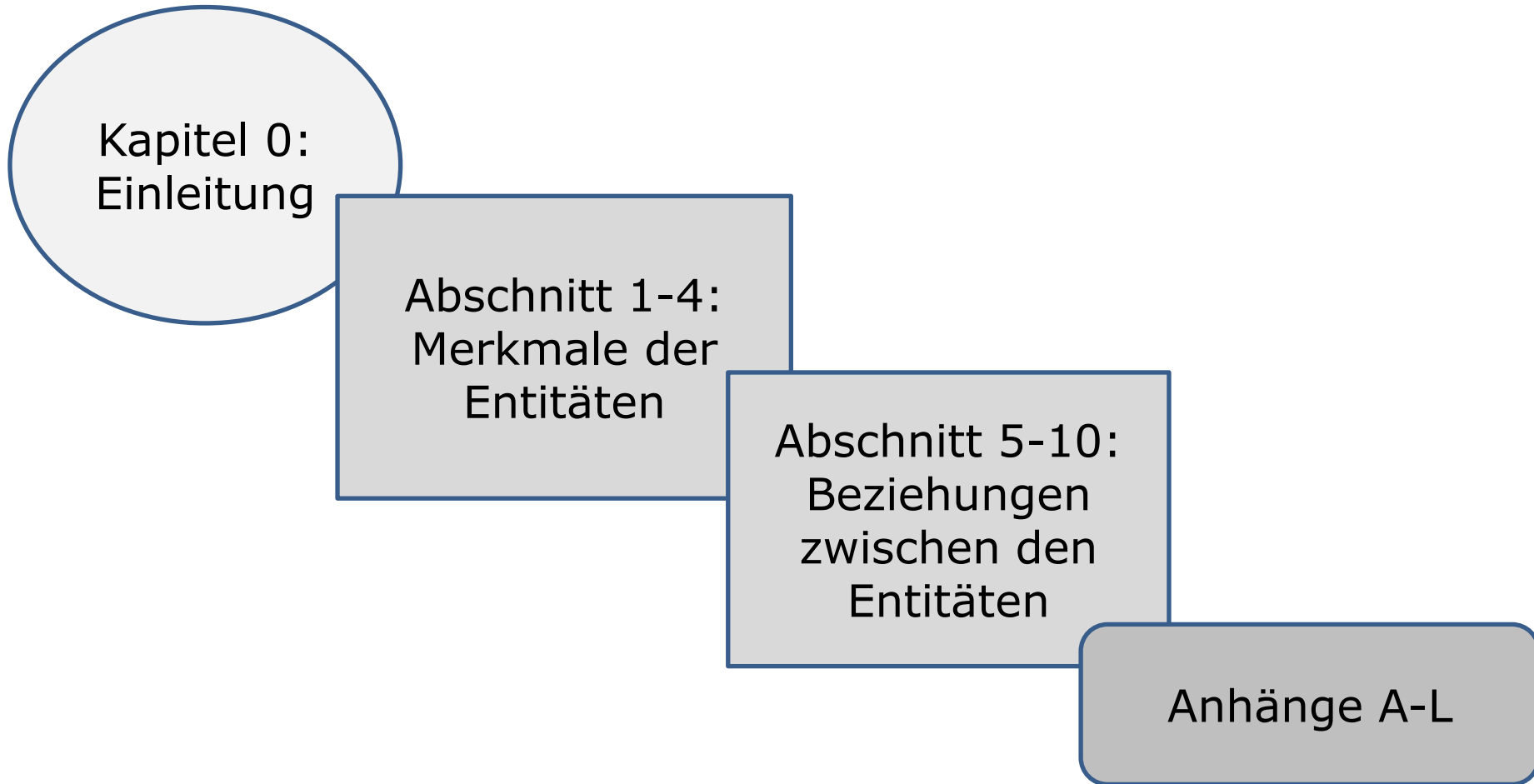
A – L

- Glossar

- Inhaltsverzeichnis

- Index

Aufbau des RDA-Regelwerkstexts



Kapitel 0: Einleitung

- **0.0 Ziel und Geltungsbereich**
- **0.1 Wesentliche Funktionen**
- **0.2 Beziehung zu sonstigen Standards für die Beschreibung von Ressourcen und den Zugang zu ihnen**
- **0.3 Konzeptionelle Modelle, die den RDA zugrunde liegen**
- **0.4 Ziele und Prinzipien für die Beschreibung von Ressourcen und den Zugang zu ihnen**
- **0.5 Struktur**
- **0.6 Kernelemente**
- **0.7 Sucheinstiege**
- **0.8 Alternativen und Optionen**
- **0.9 Ausnahmen**
- **0.10 Beispiele**
- **0.11 Internationalisierung**
- **0.12 Kodierung von RDA-Daten**

ABSCHNITT 1:

ERFASSEN DER MERKMALE von MANIFESTATION & EXEMPLAR

- KAPITEL 1. **Allgemeine Richtlinien** zum Erfassen der Merkmale von Manifestationen und Exemplaren
- KAPITEL 2. Identifizierung von Manifestationen und Exemplaren
- KAPITEL 3. Beschreibung der Datenträger
- KAPITEL 4. Bereitstellung von Erwerbungsdaten und Zugangsinformationen

Abschnitt 1-4:
Merkmale der
Entitäten

ABSCHNITT 2: ERFASSEN DER MERKMALE von WERK & EXPRESSION

- KAPITEL 5. **Allgemeine Richtlinien** zum Erfassen der Merkmale von Werken und Expressionen
- KAPITEL 6. Identifizierung von Werken und Expressionen
- KAPITEL 7. Beschreibung des Inhalts

Abschnitt 1-4:
Merkmale der
Entitäten

ABSCHNITT 3: ERFASSEN DER MERKMALE von PERSON, FAMILIE & KÖRPERSCHAFT

- KAPITEL 8. **Allgemeine Richtlinien** zum Erfassen der Merkmale von Personen, Familien und Körperschaften
- KAPITEL 9. Identifizierung von Personen
- KAPITEL 10. Identifizierung von Familien
- KAPITEL 11. Identifizierung von Körperschaften

Abschnitt 1-4:
Merkmale der
Entitäten

ABSCHNITT 4: ERFASSEN DER MERKMALE von BEGRIFF, GEGENSTAND, EREIGNIS & ORT

- **KAPITEL 12. Allgemeine Richtlinien** zum Erfassen der Merkmale von Begriffen, Gegenständen, Ereignissen und Orten*
- **KAPITEL 13. Identifizierung von Begriffen***
- **KAPITEL 14. Identifizierung von Gegenständen***
- **KAPITEL 15. Identifizierung von Ereignissen***
- **KAPITEL 16. Identifizierung von Orten**

* zurückgestellt

Abschnitt 1-4:
Merkmale der
Entitäten

ABSCHNITT 5:

ERFASSEN DER PRIMÄRBEZIEHUNGEN zwischen WERK, EXPRESSION, MANIFESTATION & EXEMPLAR

- KAPITEL 17. **Allgemeine Richtlinien** zum Erfassen der Primärbeziehungen

Abschnitt 5-10:
Beziehungen
zwischen den
Entitäten

ABSCHNITT 6:

ERFASSEN DER BEZIEHUNGEN zu PERSONEN, FAMILIEN & KÖRPERSCHAFTEN

- **KAPITEL 18. Allgemeine Richtlinien** zum Erfassen der Beziehungen zu Personen, Familien und Körperschaften, die mit einer Ressource in Verbindung stehen
- **KAPITEL 19. Personen, Familien und Körperschaften, die mit einem Werk in Verbindung stehen**
- **KAPITEL 20. Personen, Familien und Körperschaften, die mit einer Expression in Verbindung stehen**
- **KAPITEL 21. Personen, Familien und Körperschaften, die mit einer Manifestation in Verbindung stehen**
- **KAPITEL 22. Personen, Familien und Körperschaften, die mit einem Exemplar in Verbindung stehen**

Abschnitt 5-10:
Beziehungen
zwischen den
Entitäten

ABSCHNITT 7: ERFASSEN DER BEZIEHUNGEN zu BEGRIFFE, OBJEKTE, EREIGNISSE & ORTE

- KAPITEL 23. **Allgemeine Richtlinien** zum Erfassen des Themas eines Werkes *

* zurückgestellt

Abschnitt 5-10:
Beziehungen
zwischen den
Entitäten

ABSCHNITT 8:

ERFASSEN DER BEZIEHUNGEN zwischen

WERKEN, EXPRESSIONEN, MANIFESTATIONEN & EXEMPLAREN

- **KAPITEL 24. Allgemeine Richtlinien** zum Erfassen der Beziehungen zwischen Werken, Expressionen, Manifestationen und Exemplaren
- **KAPITEL 25. In Beziehung stehende Werke**
- **KAPITEL 26. In Beziehung stehende Expressionen**
- **KAPITEL 27. In Beziehung stehende Manifestationen**
- **KAPITEL 28. In Beziehung stehende Exemplare**

Abschnitt 5-10:
Beziehungen
zwischen den
Entitäten

ABSCHNITT 9:

ERFASSEN DER BEZIEHUNGEN zwischen PERSONEN, FAMILIEN & KÖRPERSCHAFTEN

- KAPITEL 29. **Allgemeine Richtlinien** zum Erfassen der Beziehungen zwischen Personen, Familien und Körperschaften
- KAPITEL 30. In Beziehung stehende Personen
- KAPITEL 31. In Beziehung stehende Familien
- KAPITEL 32. In Beziehung stehende Körperschaften

Abschnitt 5-10:
Beziehungen
zwischen den
Entitäten

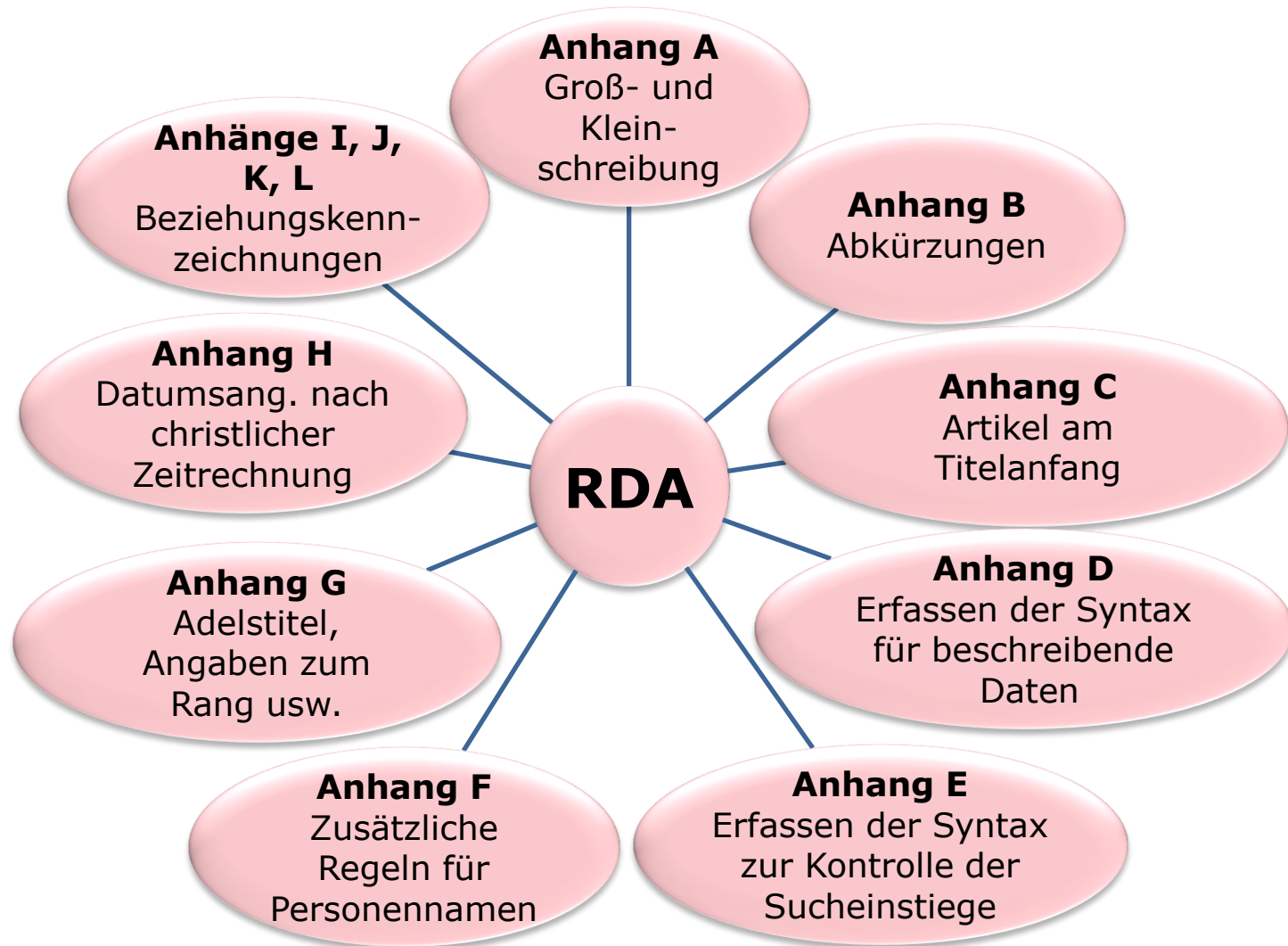
ABSCHNITT 10: ERFASSEN DER BEZIEHUNGEN zwischen BEGRIFFEN, GEGENSTÄNDEN, EREIGNISSEN & ORTEN

- **KAPITEL 33. Allgemeine Richtlinien** zum Erfassen der Beziehungen zwischen Begriffen, Gegenständen, Ereignissen und Orten*
- **KAPITEL 34. In Beziehung stehende Begriffe***
- **KAPITEL 35. In Beziehung stehende Gegenstände***
- **KAPITEL 36. In Beziehung stehende Ereignisse***
- **KAPITEL 37. In Beziehung stehende Orte***

* zurückgestellt

Abschnitt 5-10:
Beziehungen
zwischen den
Entitäten

Anhänge



Gliederung des Regelwerkstexts im Toolkit - 1

RIDIA TOOLKIT
RESOURCE DESCRIPTION & ACCESS

Bayerische Staatsbibliothek BSB

RDA WERKZEUGE RESSOURCEN

- RDA [DE]

Vorwort zur deutschen Übersetzung der RDA
RDA-Inhaltsverzeichnis

- + 0: Einleitung
- Abschnitt 1: Erfassen der Merkmale von Manifestationen und Exemplaren
 - + 1: Allgemeine Richtlinien zum Erfassen der Merkmale von Manifestationen und Exemplaren
 - + 2: Identifizierung von Manifestationen und Exemplaren
 - + 3: Beschreibung der Datenträger
 - + 4: Bereitstellung von Bezugs- und Zugangsinformationen
- Abschnitt 2: Erfassen der Merkmale von Werken und Expressionen
 - + 5: Allgemeine Richtlinien zum Erfassen der Merkmale von Werken und Expressionen
 - + 6: Identifizierung von Werken und Expressionen
 - + 7: Beschreibung des Inhalts
- Abschnitt 3: Erfassen der Merkmale von Personen, Familien und Körperschaften
 - + 8: Allgemeine Richtlinien zum Erfassen der Merkmale von Personen, Familien und Körperschaften
 - + 9: Identifizierung von Personen
 - + 10: Identifizierung von Familien
 - + 11: Identifizierung von Körperschaften
- Abschnitt 4: Erfassen der Merkmale von Begriffen, Gegenständen, Ereignissen und Geografika
 - 12: Allgemeine Richtlinien zum Erfassen der Merkmale von Begriffen, Gegenständen, Ereignissen und Geografika
 - 13: Identifizierung von Begriffen
 - 14: Identifizierung von Gegenständen
 - 15: Identifizierung von Ereignissen
 - + 16: Identifizierung von Geografika
- Abschnitt 5: Erfassen der Primärbeziehungen zwischen Werk, Expression, Manifestation und Exemplar
 - + 17: Allgemeine Richtlinien zum Erfassen der Primärbeziehungen
- Abschnitt 6: Erfassen der Beziehungen zu Personen, Familien und Körperschaften, die mit einer Ressource in Verbindung stehen
 - + 18: Allgemeine Richtlinien zum Erfassen der Beziehungen zwischen einer Ressource und den mit ihr in

Über uns | Hilfe | Feedback

LEGEN SIE LOS MIT DEM RDA-TOOLKIT!

Es ist ganz einfach . . .

In Ihre Subskription einloggen

Wenn der Name Ihrer Institution rechts oben in der Ecke des Fensters sichtbar ist, dann sind Sie bereits in Ihrer Subskription eingeloggt. Falls er nicht sichtbar ist, geben Sie die Nutzer-ID und das Passwort für Ihre Subskription in das Login-Fenster ein.

Erstellen eines Benutzerprofils

Als nächstes erstellen Sie ein Benutzerprofil, indem Sie auf den Button "Erstellen" klicken. Wenn Sie bereits ein Benutzerprofil haben, geben Sie den Profilnamen und das Passwort in das Login-Fenster ein. Einzelnutzer sind automatisch in ihrem Benutzerprofil eingeloggt, wenn sie sich in ihre Subskription einloggen.

Browsen oder Suchen

Klicken Sie im Tab RDA auf der linken Seite auf das Pluszeichen, um das RDA-Inhaltsverzeichnis aufzuklappen und darin zu browsen. Im Tab Tools können Sie sowohl im RDA-Elemente-Set als auch in den Workflows und Maps browsen. Für die Suche nur innerhalb der RDA verwenden Sie das Feld "RDA-Schnellsuche" oder verwenden Sie die Erweiterte Suche, um innerhalb der RDA und anderer Dokumente zu suchen.

Benötigen Sie Hilfe?

- Klicken Sie auf den "Hilfe"-Link unten links in der Ecke, um unsere Kurzanleitung anzuschauen.
- Anfrage an den Support
- Für einen Überblick über RDA: Resource Description and Access und das RDA-Toolkit—einschließlich darüber, wie man ein Benutzerprofil erstellt, wie man brows

Screenshot aus dem RDA-Toolkit mit Genehmigung der RDA-Verleger
(American Library Association, Canadian Library Association, und CILIP: Chartered Institute of Library and Information Professionals)

Gliederung des Regelwerkstexts im Toolkit - 2

The screenshot shows the RDA Toolkit interface. The top header includes the logo 'RIDA TOOLKIT RESOURCE DESCRIPTION & ACCESS' and 'Bayerische Staatsbibliothek BSB'. The left navigation menu is divided into three tabs: 'RDA', 'WERKZEUGE', and 'RESSOURCEN'. Under 'RESSOURCEN', there are sections for 'Abschnitt 6', 'Abschnitt 7', 'Abschnitt 8', 'Abschnitt 9', and 'Abschnitt 10', each with a list of numbered items. The main content area on the right has a search bar and a login section. The login section is titled 'LEGEN SIE LOS MIT DEM RDA-TOOLKIT!' and 'Es ist ganz einfach . . .'. Below this, there is a section for 'In Ihre Subskription einloggen' and 'Erstellen eines Benutzerprofils'. The 'Erstellen eines Benutzerprofils' section contains instructions on how to create a profile. Below that is a section for 'Browsen oder Suchen' and 'Benötigen Sie Hilfe?'. The 'Benötigen Sie Hilfe?' section contains a list of instructions on how to get help.

RIDA TOOLKIT
RESOURCE DESCRIPTION & ACCESS

Bayerische Staatsbibliothek BSB

RDA WERKZEUGE RESSOURCEN

- Abschnitt 6: Erfassen der Beziehungen zu Personen, Familien und Körperschaften, die mit einer Ressource in Verbindung stehen
 - + 18: Allgemeine Richtlinien zum Erfassen der Beziehungen zwischen einer Ressource und den mit ihr in Verbindung stehenden Personen, Familien und Körperschaften
 - + 19: Personen, Familien und Körperschaften, die mit einem Werk in Verbindung stehen
 - + 20: Personen, Familien und Körperschaften, die mit einer Expression in Verbindung stehen
 - + 21: Personen, Familien und Körperschaften, die mit einer Manifestation in Verbindung stehen
 - + 22: Personen, Familien und Körperschaften, die mit einem Exemplar in Verbindung stehen
- Abschnitt 7: Erfassen der Beziehungen zu Begriffen, Gegenständen, Ereignissen und Orten
 - 23: Allgemeine Richtlinien zum Erfassen des Themas eines Werks
- Abschnitt 8: Erfassen der Beziehungen zwischen Werken, Expressionen, Manifestationen und Exemplaren
 - + 24: Allgemeine Richtlinien zum Erfassen der Beziehungen zwischen Werken, Expressionen, Manifestationen und Exemplaren
 - + 25: In Beziehung stehende Werke
 - + 26: In Beziehung stehende Expressionen
 - + 27: In Beziehung stehende Manifestationen
 - + 28: In Beziehung stehende Exemplare
- Abschnitt 9: Erfassen der Beziehungen zwischen Personen, Familien und Körperschaften
 - + 29: Allgemeine Richtlinien zum Erfassen der Beziehungen zwischen Personen, Familien und Körperschaften
 - + 30: In Beziehung stehende Personen
 - + 31: In Beziehung stehende Familien
 - + 32: In Beziehung stehende Körperschaften
- Abschnitt 10: Erfassen der Beziehungen zwischen Begriffen, Gegenständen, Ereignissen und Orten
 - 33: Allgemeine Richtlinien zum Erfassen von Beziehungen zwischen Begriffen, Gegenständen, Ereignissen und Geografika
 - 34: In Beziehung stehende Begriffe
 - 35: In Beziehung stehende Gegenstände
 - 36: In Beziehung stehende Ereignisse
 - 37: In Beziehung stehende Geografika
- Anhänge
 - + A: Grossschreibung

Über uns | Hilfe | Feedback

RDA-Schnellsuche | Profilename | Passwort

LEGEN SIE LOS MIT DEM RDA-TOOLKIT!

Es ist ganz einfach . . .

In Ihre Subskription einloggen

Wenn der Name Ihrer Institution rechts oben in der Ecke des Fensters sichtbar ist, dann sind Sie bereits in Ihrer Subskription eingeloggt. Falls er nicht sichtbar ist, geben Sie die Nutzer-ID und das Passwort für Ihre Subskription in das Login-Fenster ein.

Erstellen eines Benutzerprofils

Als nächstes erstellen Sie ein Benutzerprofil, indem Sie auf den Button "Erstellen" klicken. Wenn Sie bereits ein Benutzerprofil haben, geben Sie den Profilnamen und das Passwort in das Login-Fenster ein. Einzelnutzer sind automatisch in ihrem Benutzerprofil eingeloggt, wenn sie sich in ihre Subskription einloggen.

Browsen oder Suchen

Klicken Sie im Tab RDA auf der linken Seite auf das Pluszeichen, um das RDA-Inhaltsverzeichnis aufzuklappen und darin zu browsen. Im Tab Tools können Sie sowohl im RDA-Elemente-Set als auch in den Workflows und Maps browsen. Für die Suche nur innerhalb der RDA verwenden Sie das Feld "RDA-Schnellsuche" oder verwenden Sie die Erweiterte Suche, um innerhalb der RDA und anderer Dokumente zu suchen.

Benötigen Sie Hilfe?

- Klicken Sie auf den "Hilfe"-Link unten links in der Ecke, um unsere Kurzanleitung anzuschauen.
- Anfrage an den Support
- Für einen Überblick über RDA: Resource Description and Access und das RDA-Toolkit—einschließlich darüber, wie man ein Benutzerprofil erstellt, wie man brows

Screenshot aus dem RDA-Toolkit mit Genehmigung der RDA-Verleger
(American Library Association, Canadian Library Association, und CILIP: Chartered Institute of Library and Information Professionals)

Gliederung des Regelwerkstexts im Toolkit - 3

The screenshot shows the RDA Toolkit interface. The top navigation bar includes the RDA Toolkit logo (Resource Description & Access) and the Bayerische Staatsbibliothek BSB. The left sidebar contains a menu with categories: RDA, WERKZEUGE, and RESSOURCEN. Under RESSOURCEN, there are sections for '+ 30: In Beziehung stehende Personen', '+ 31: In Beziehung stehende Familien', '+ 32: In Beziehung stehende Körperschaften', '- Abschnitt 10: Erfassen der Beziehungen zwischen Begriffen, Gegenständen, Ereignissen und Orten' (with sub-items 33-37), '- Anhänge' (with sub-items A-L), '+ Glossar', and '+ Index'. Below this is the 'RDA Update History' section with 'Introduction' and '+ 2012 April Update'. The main content area on the right has a search bar (RDA-Schnellsuche), login fields (Profilname, Passwort), and user icons. The main text area contains the heading 'LEGEN SIE LOS MIT DEM RDA-TOOLKIT! Es ist ganz einfach . . .' followed by sections: 'In Ihre Subskription einloggen', 'Erstellen eines Benutzerprofils', 'Browsen oder Suchen', and 'Benötigen Sie Hilfe?'. The 'Benötigen Sie Hilfe?' section lists steps for getting help, such as clicking the 'Hilfe'-link, contacting support, and understanding RDA elements.

Herzlichen Dank für Ihre Aufmerksamkeit!

Monika.Schindler@bsb-muenchen.de